



Barómetro Global de la Corrupción

Junio 2009

Ipsos Public Affairs

The Social Research and Corporate Reputation Specialists

Barómetro Global de la Corrupción 2009

- El Barómetro Global de la Corrupción es elaborado desde el año 2003 por Transparency International.
- Su objetivo es medir la percepción de la corrupción a escala mundial basado en opiniones de los habitantes de cada país.
- Los resultados del Barómetro 2009 reflejan la opinión de 73.132 personas de 69 países.
- En Chile el Barómetro fue aplicado por IPSOS.
- Se incluyó un cuestionario adicional de preguntas, preparado por Chile Transparente e IPSOS, que aborda particularidades de la corrupción de nuestro país.

Ficha Metodológica

Diseño de Estudio

- Estudio Cuantitativo.
- Entrevistas presenciales.

Población en Estudio

- Hombres y mujeres, de 18 a 79 años, residentes en zonas urbanas de las quince regiones del país.

Diseño Muestral

- Se realizó un total de 1001 entrevistas.
- La muestra fue seleccionada a partir de un muestreo probabilístico trietápico, estratificado por zona geográfica.
- El margen de error teórico, para el total de la muestra, es de un 3,1%, bajo supuestos de aleatoriedad simple, un nivel de confianza de 95% y varianza máxima.

Instrumento de Medición

- Cuestionario estructurado de 20 minutos de aplicación.

Trabajo de Terreno

- Febrero 2009

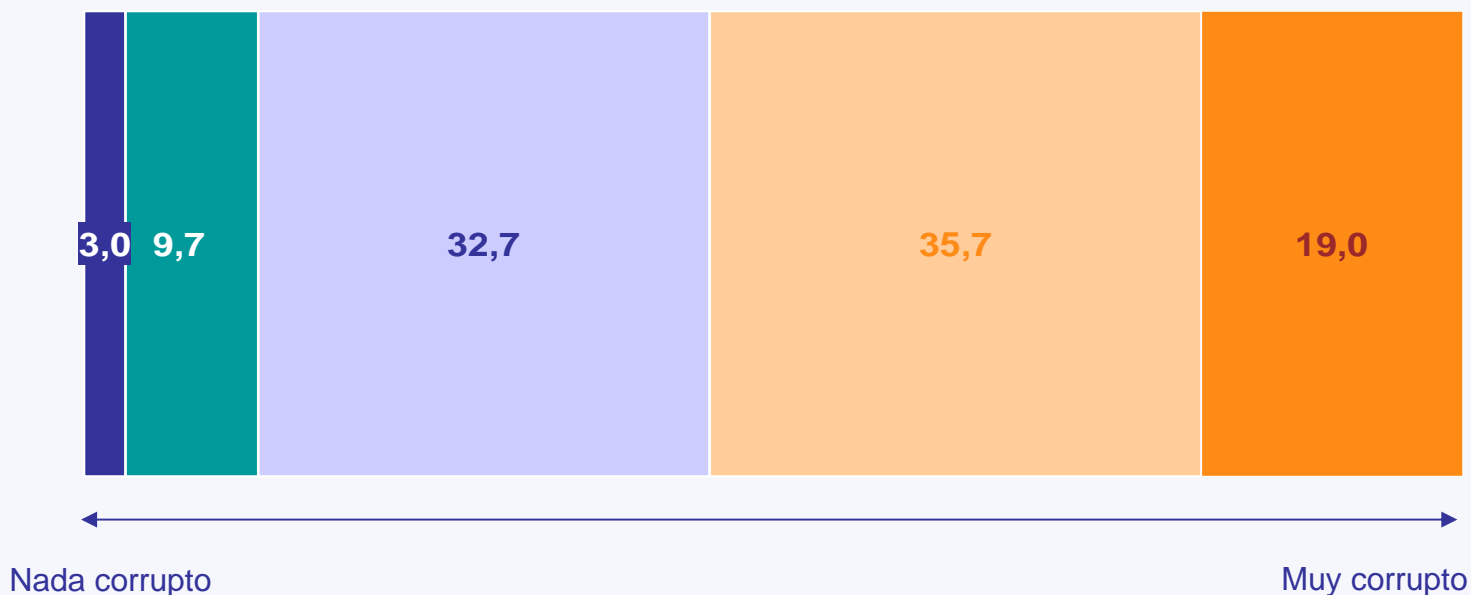
Muestra según Estratos

TOTAL MUESTRA		1001
GSE	AB C1	103
	C2	188
	C3	255
	D	439
	E	16
RANGO ETÁREO	18-24	166
	25-34	329
	35-55	290
	55++	216
SEXO	HOMBRE	481
	MUJER	520

1.- Extensión de la Corrupción

Corrupción en Chile

En una escala de 1 a 10, ¿Cuán corrupto cree que es nuestro país?



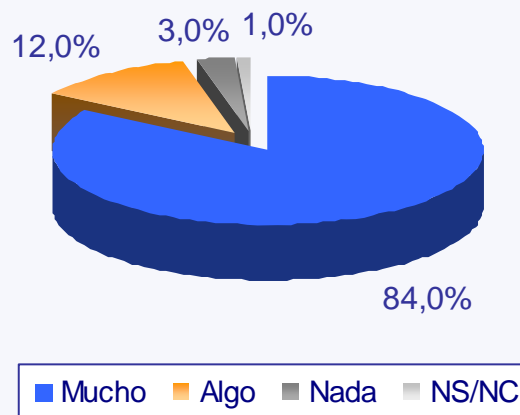
Media: 6,7

Base: 1001

Fuente: Cuestionario Chile Transparente

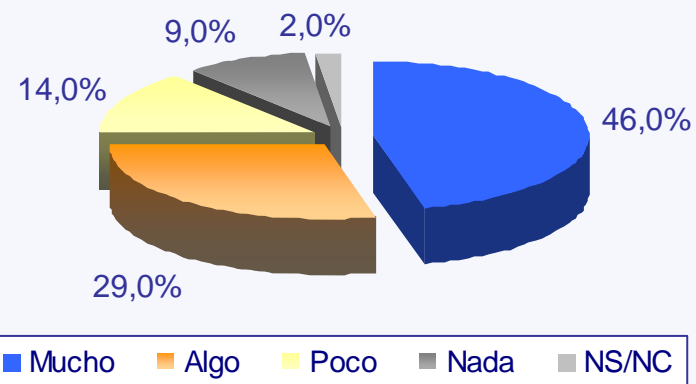
Impacto de la Corrupción

¿Qué tanto daña la corrupción a Chile?



Base: 1001

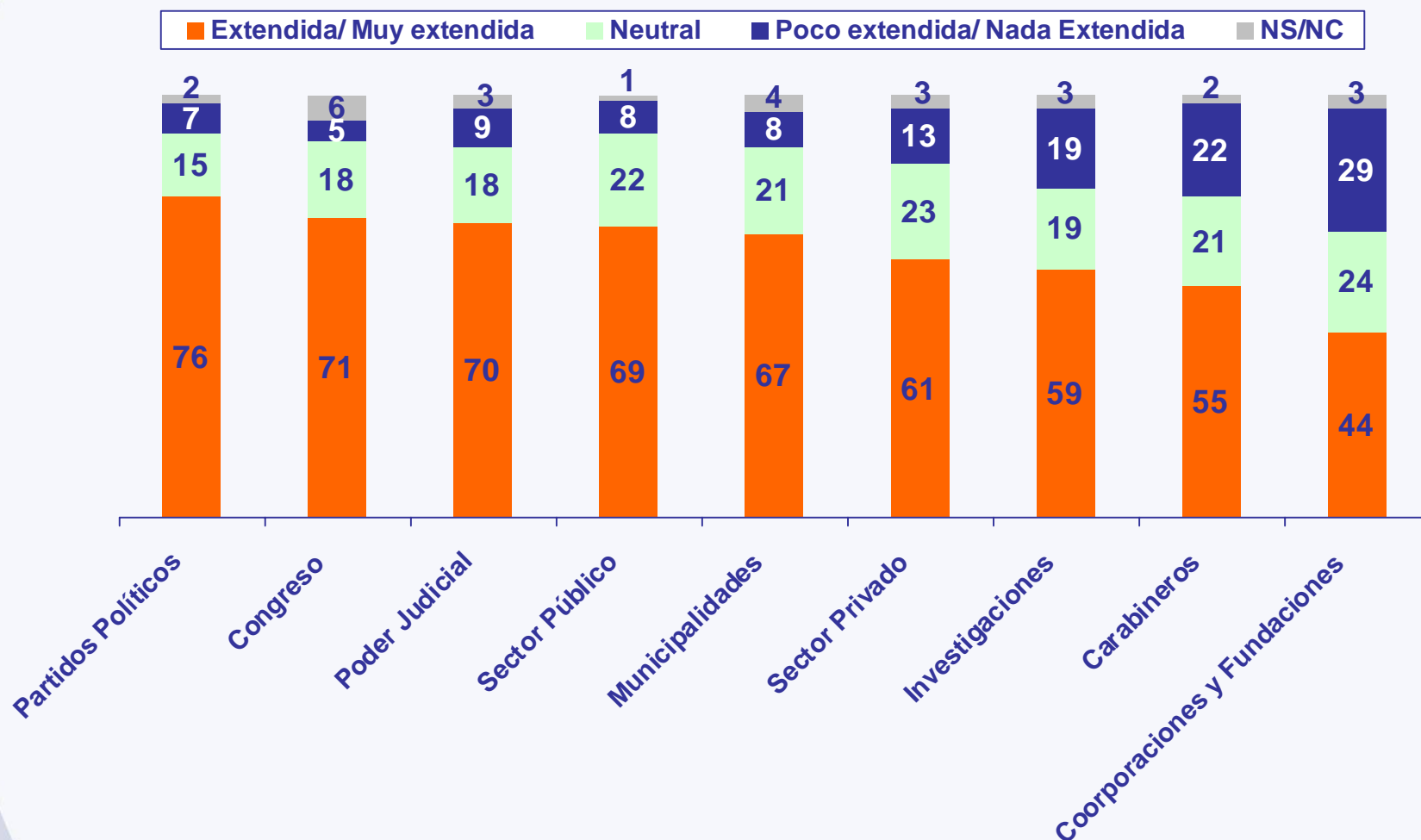
En el ámbito personal, la corrupción lo daña...



Base: 1001

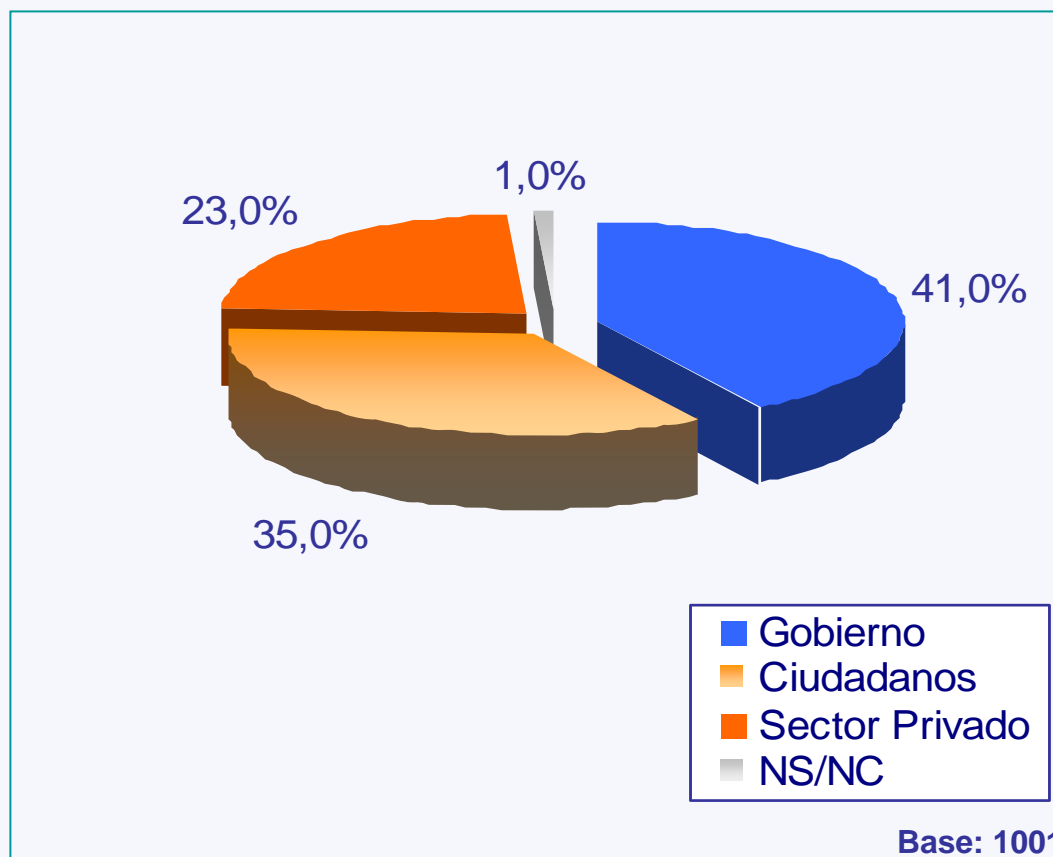
Corrupción según Sectores

En una escala de 1 a 5 , ¿Cuán extendida se encuentra la corrupción en...?



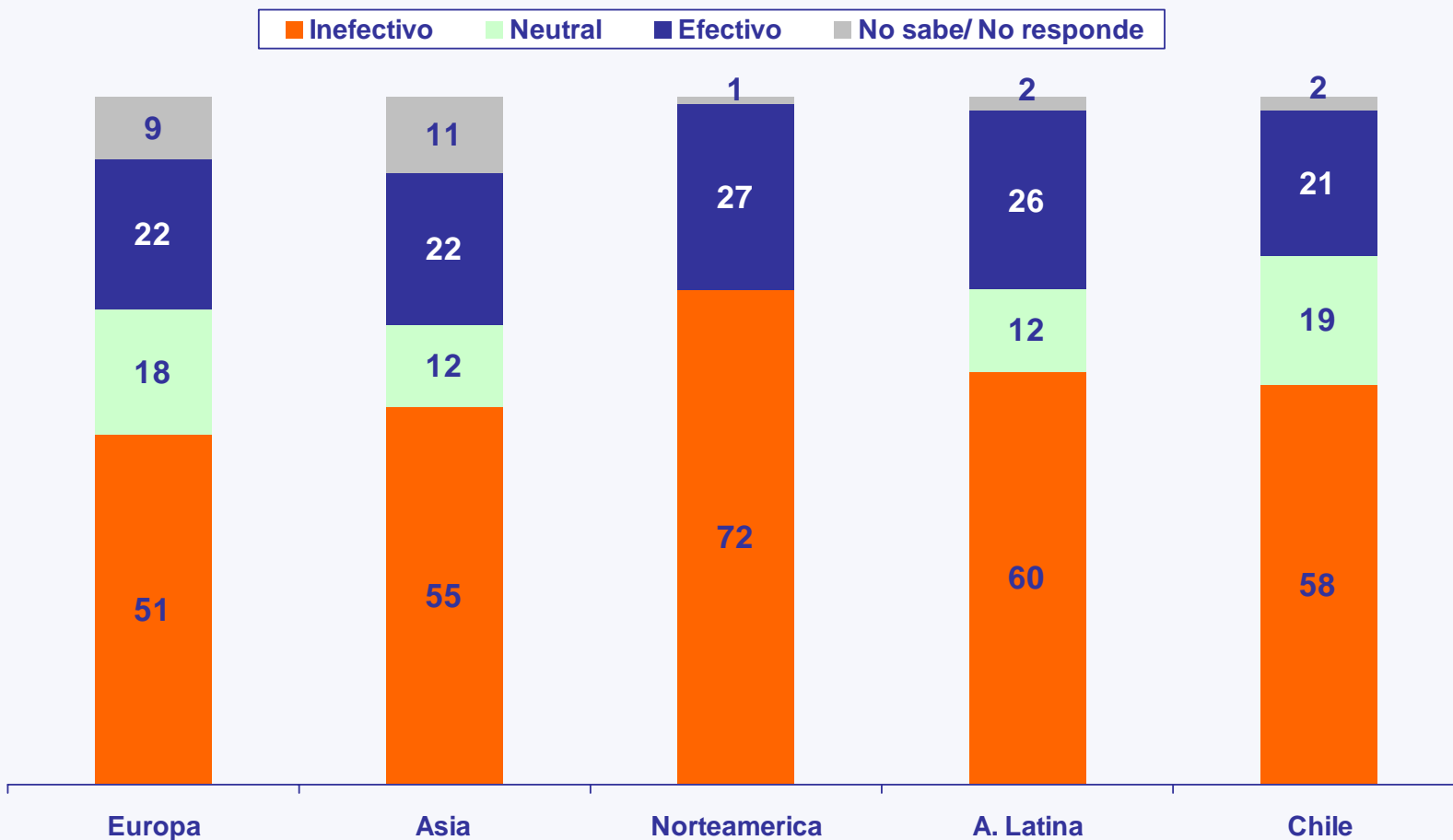
Responsables de la Corrupción

¿Quién cree que es el principal responsable de que exista corrupción en Chile?



Gobierno y combate a la corrupción

¿Cómo evalúa usted las acciones del gobierno actual en relación a la lucha contra la corrupción?



Medios de Comunicación

En general, teniendo en cuenta todos los ámbitos en los que pudiese darse la corrupción, ¿Cómo se ha enterado de algún acto de corrupción?



Base: 1001

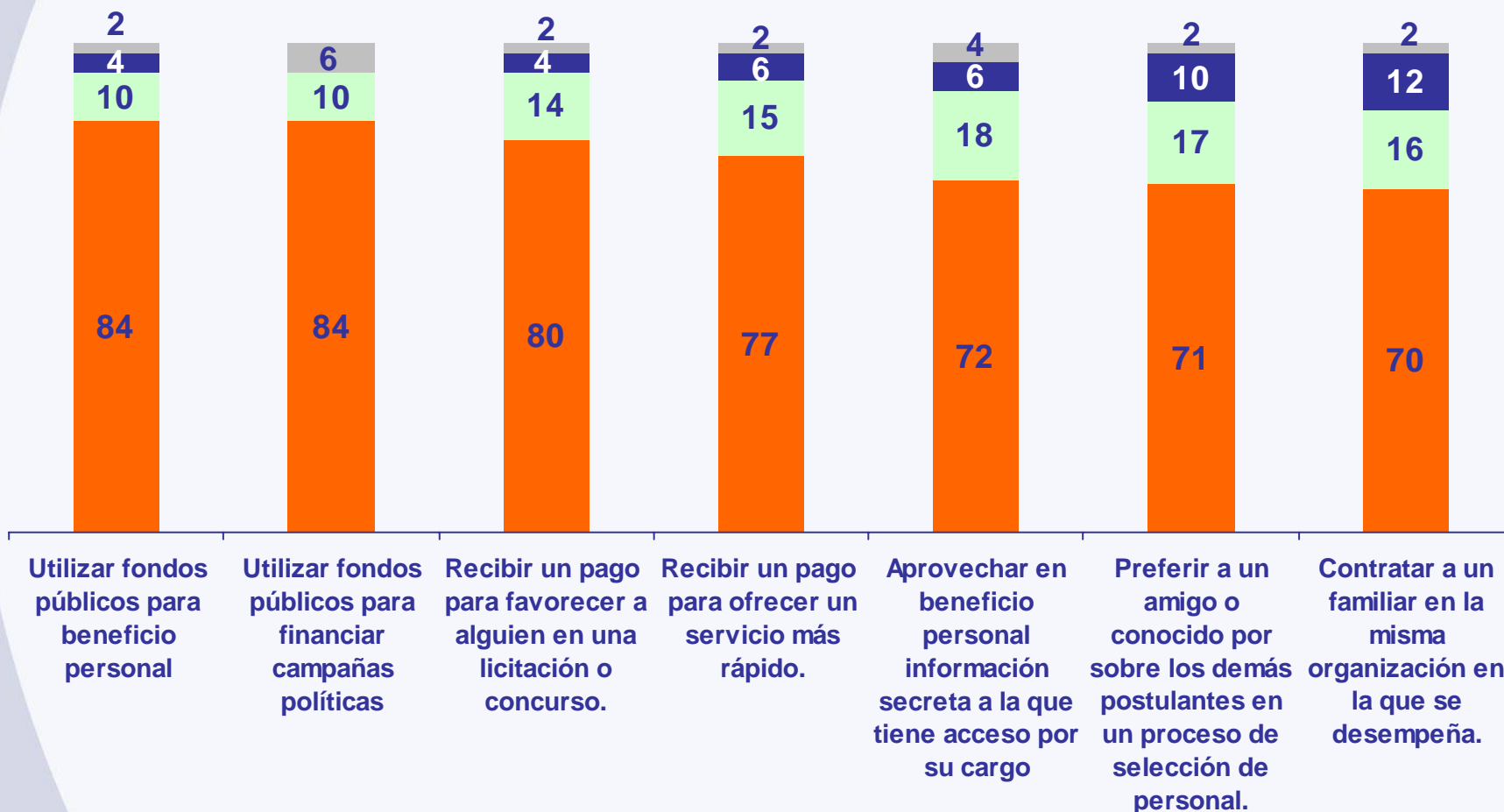


2.- Corrupción por sector

Corrupción Sector Público

Evalúe en una escala de 1 a 5 los siguientes actos:

■ Corrupto/ muy corrupto
 ■ Neutral
 ■ Poco Corrupto/Nada corrupto
 ■ NS/NC



Respecto de los siguientes actos, señale los tres actos que a su juicio ocurren con mayor frecuencia en el sector público

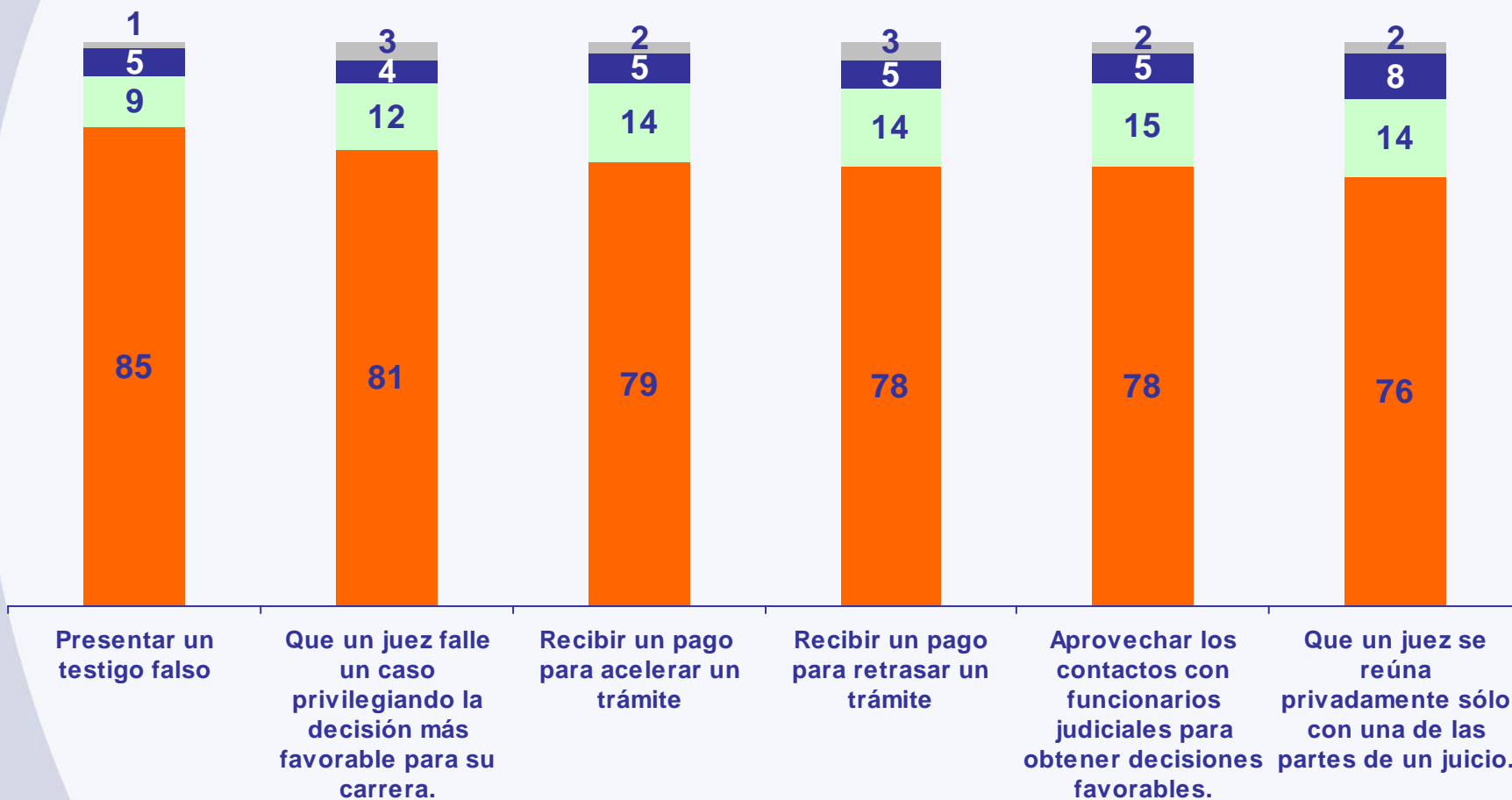
Utilizar fondos para financiar campañas políticas	17
Utilizar fondos publicos para beneficio personal	17
Recibir un pago para favorecer a alguien en una licitacion o concurso	15
Recibir un pago para ofrecer un servicio mas rapido	14
Preferir a un amigo o conocido por sobre los demas postulantes en un proceso de seleccion personal	13
Contratar a un familiar en la misma organizacion en la que se desempeña	12
Aprovechar en beneficio personal informacion secreta a la que tiene acceso por su cargo	12

Base: 1001

Corrupción Poder Judicial

Evalúe en una escala de 1 a 5 los siguientes actos:

■ Muy corrupto/ Corrupto
 ■ Neutral
 ■ Poco corrupto / nada corrupto
 ■ NS/NC



Corrupción Poder Judicial

Respecto de los actos que aquí se presentan, señale los tres actos que a su juicio ocurren con mayor frecuencia en el poder judicial

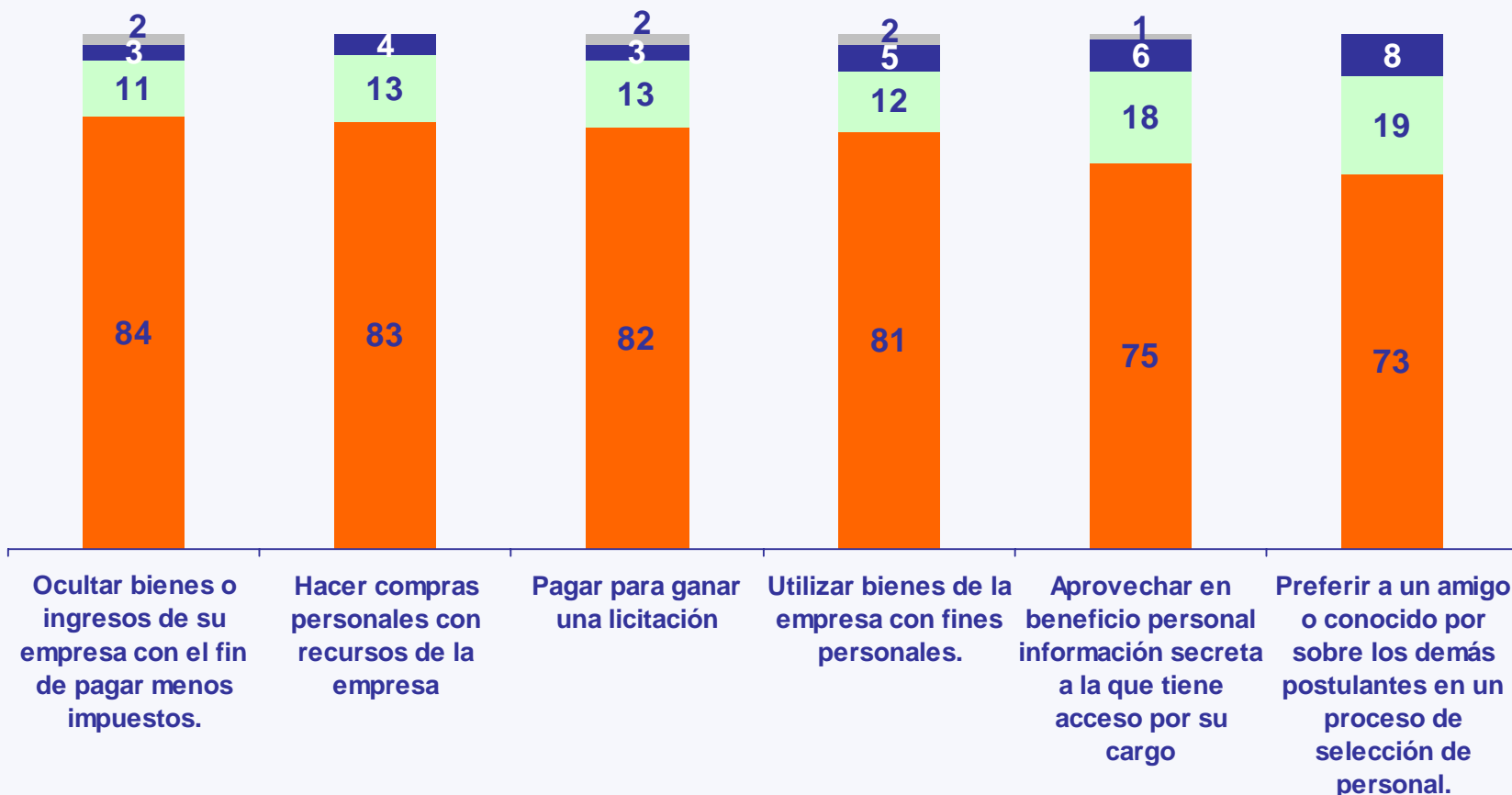
Presentar un testigo falso	21
Recibir un pago para acelerar un tramite	20
Aprovechar los contactos con funcionarios judiciales para obtener decisiones favorables	20
Que un juez falle un caso privilegiando la decision mas favorable para su carrera	15
Recibir un pago para retrasar un tramite	13
Que un juez se reuna privadamente solo con una de las partes del juicio	10

Base: 1001

Corrupción Sector Privado

Evalúe en una escala de 1 a 5 los siguientes actos:

■ Muy corrupto/ Corrupto
 ■ Neutral
 ■ Poco Corrupto/ Nada corrupto
 ■ NS/NC



Corrupción Sector Privado

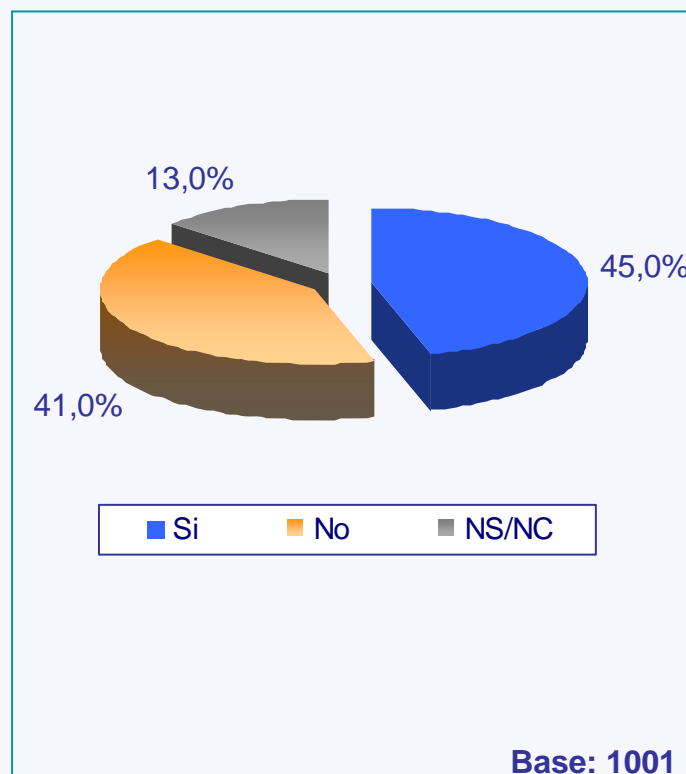
Respecto de los actos que aquí se presentan, señale los tres actos que a su juicio ocurren con mayor frecuencia en el sector privado

Ocultar bienes o ingresos de su empresa con el fin de pagar menos impuestos	23
Pagar para ganar una licitación	18
Utilizar bienes de la empresa con fines personales	18
Hacer compras personales con recursos de la empresa	16
Preferir a un amigo o conocido por sobre los demás postulantes en un proceso de selección personal	15
Aprovechar en beneficio personal información secreta a la que tiene acceso por su cargo	10

Base: 1001

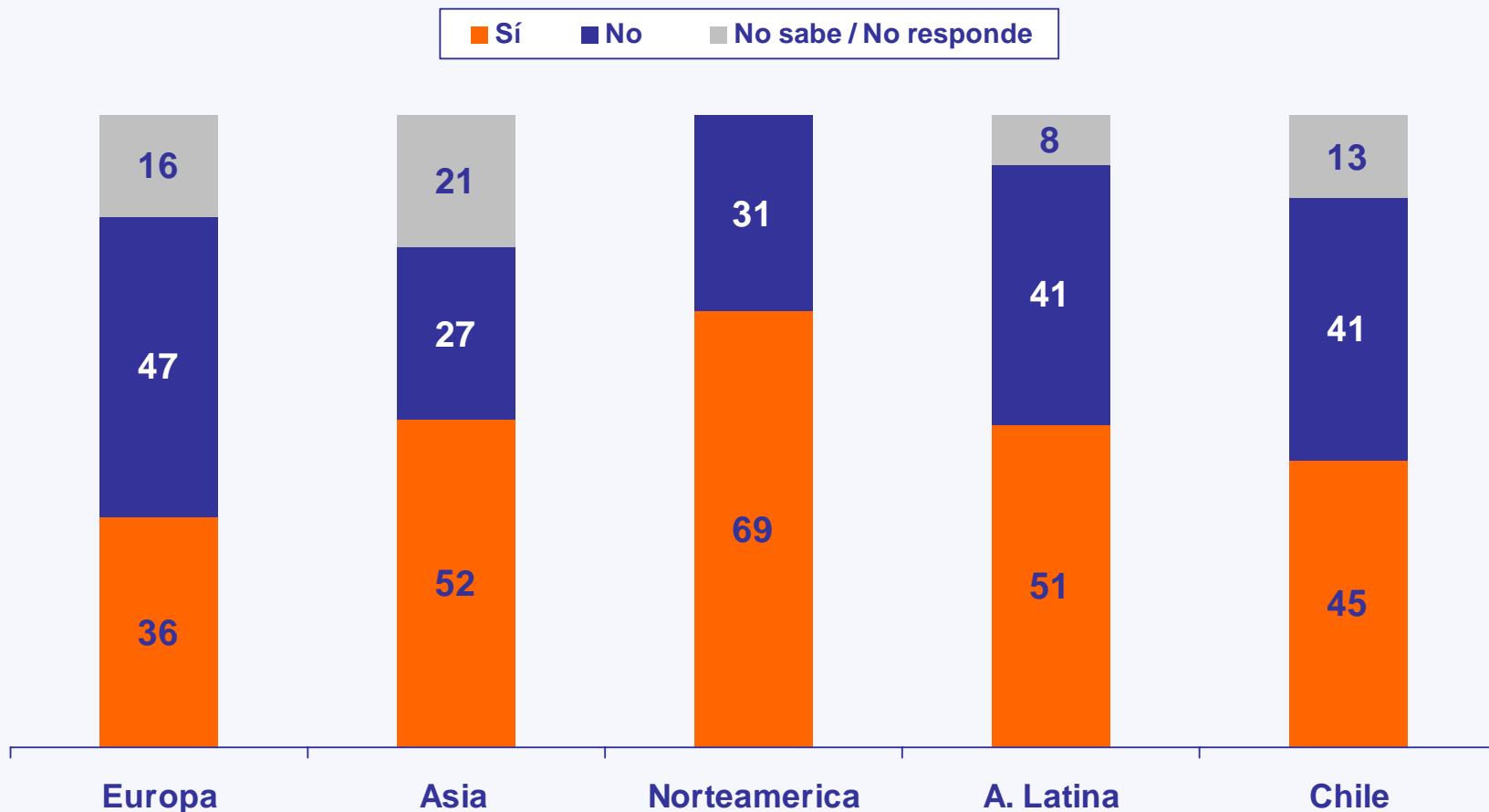
Corrupción Sector Privado

¿Estaría usted dispuesto o no a pagar más para comprarle a una compañía que es transparente/libre de corrupción?



Corrupción en el Sector Privado

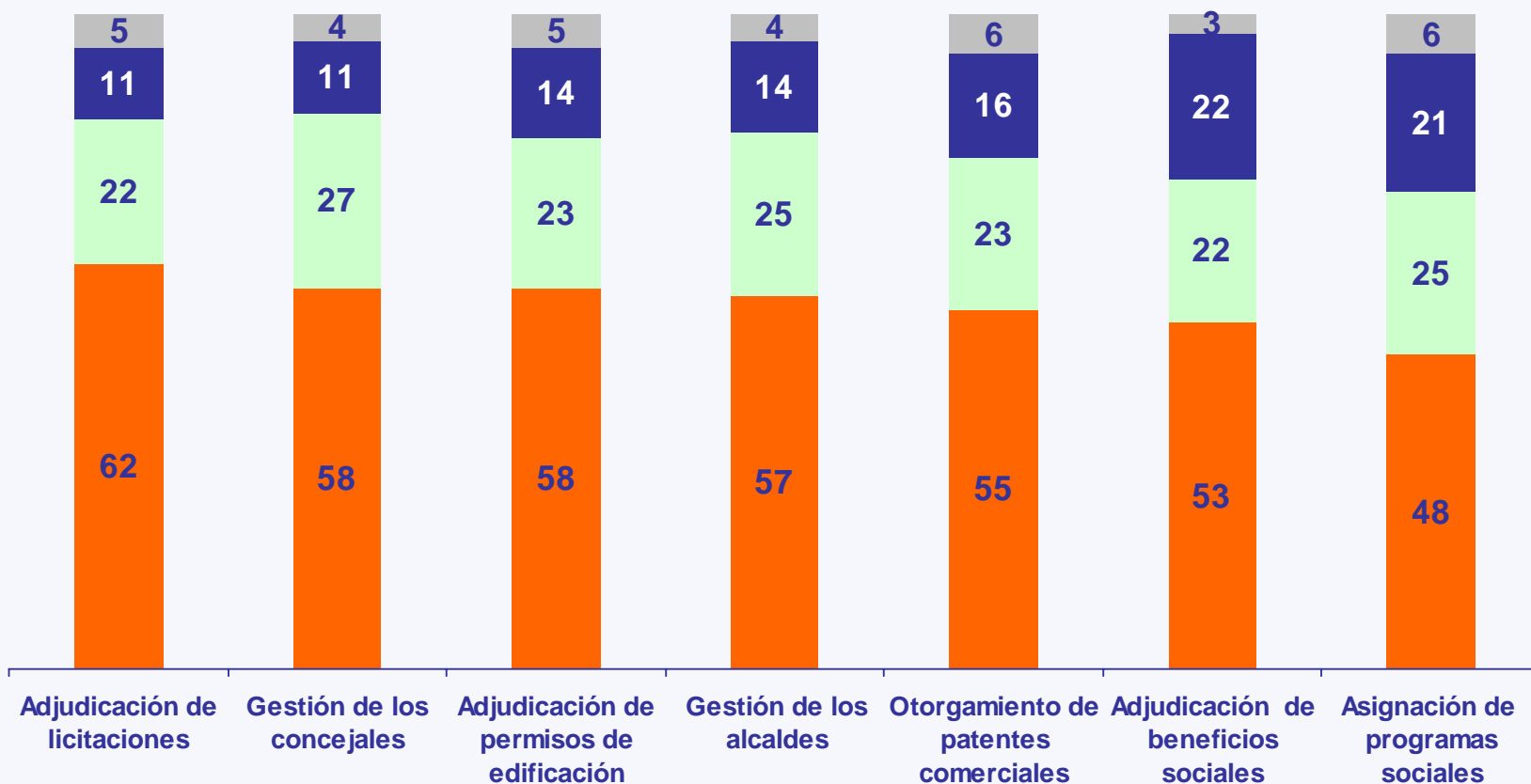
¿Estaría dispuesto a pagar más al comprar en una empresa que es transparente?



Corrupción Municipalidades

Evalúe en una escala de 1 a 5 cuán extendida está la corrupción en las siguientes áreas de la gestión municipal:

■ Muy extendida / Extendida
 ■ Neutral
 ■ Poco extendida/ Nada extendida
 ■ NS/NC



Base: 1001

Fuente: Cuestionario Chile Transparente

Sectores que más influyen en la Percepción de Corrupción en Chile

COEFICIENTE DE CORRELACIÓN ENTRE PERCEPCIÓN DE EXTENSIÓN DE LA CORRUPCIÓN EN CHILE Y PERCEPCIÓN DE CORRUPCIÓN EN CADA SECTOR


		% Alta Corrupción
Sector Público	0,42	69,2%
Poder Judicial	0,37	70,6%
Congreso	0,32	70,4%
Municipalidades	0,31	67,7%
Sector Privado	0,29	60,8%
Investigaciones	0,29	59,3%
Partidos Políticos	0,29	75,9%
Carabineros	0,25	54,4%
Corporaciones y Fundaciones	0,19	43,9%

Base: 1001

3.- Pago de Sobornos

Pago de Sobornos

En los últimos 12 meses, ¿Usted o alguien viviendo en su hogar pagó sobornos de cualquier forma?

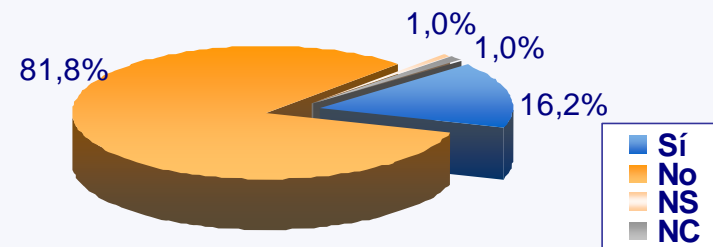


Base: 1001



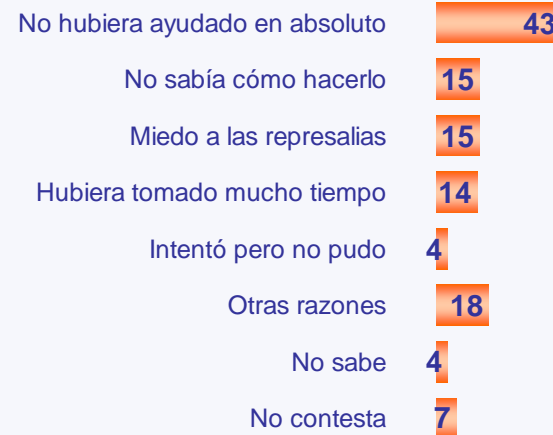
¿Presentó una queja formal al respecto?

Base: 91



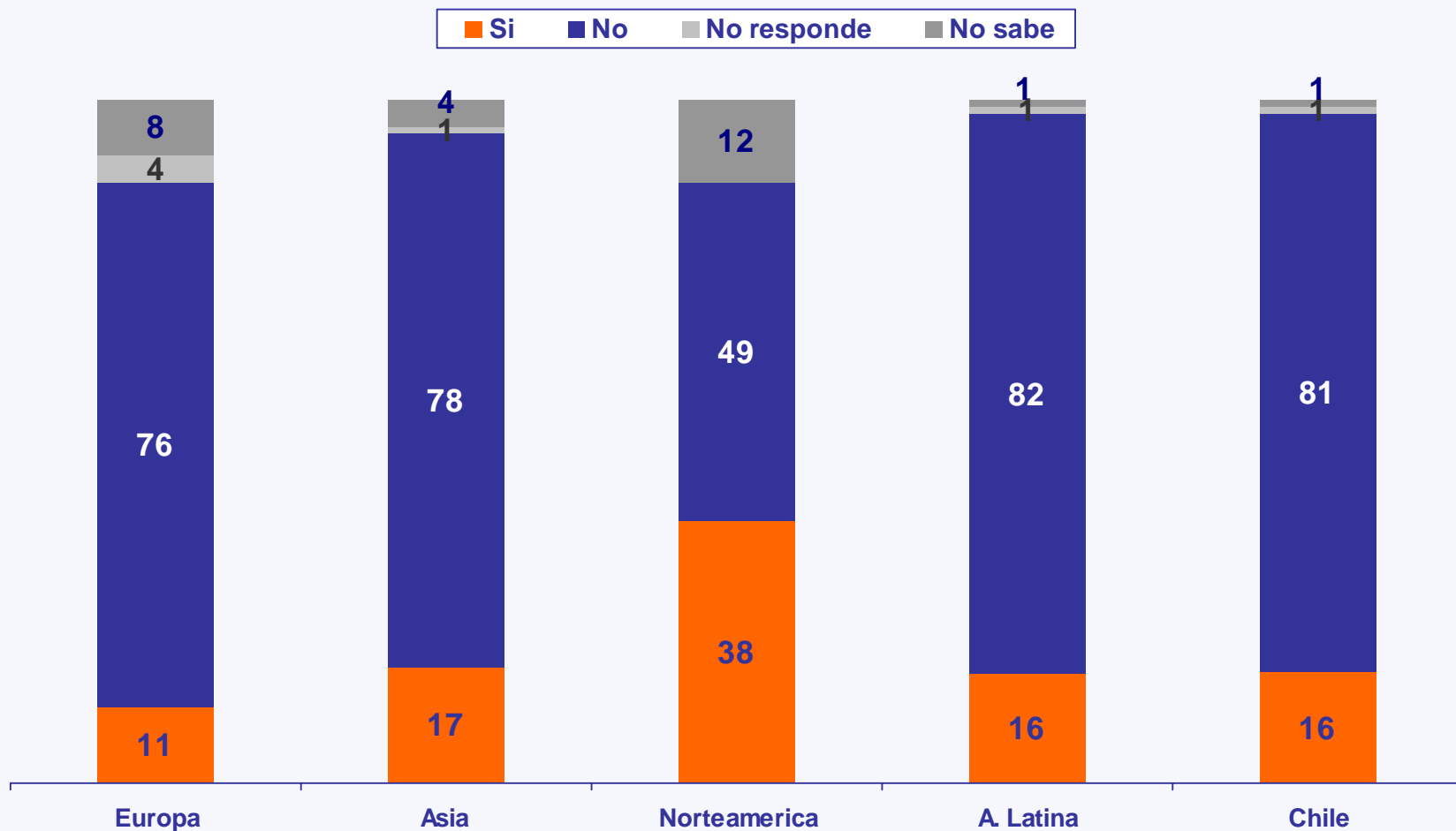
¿Por qué?

Base: 74



Quejas por sobornos

¿Presentó una queja formal al respecto?:

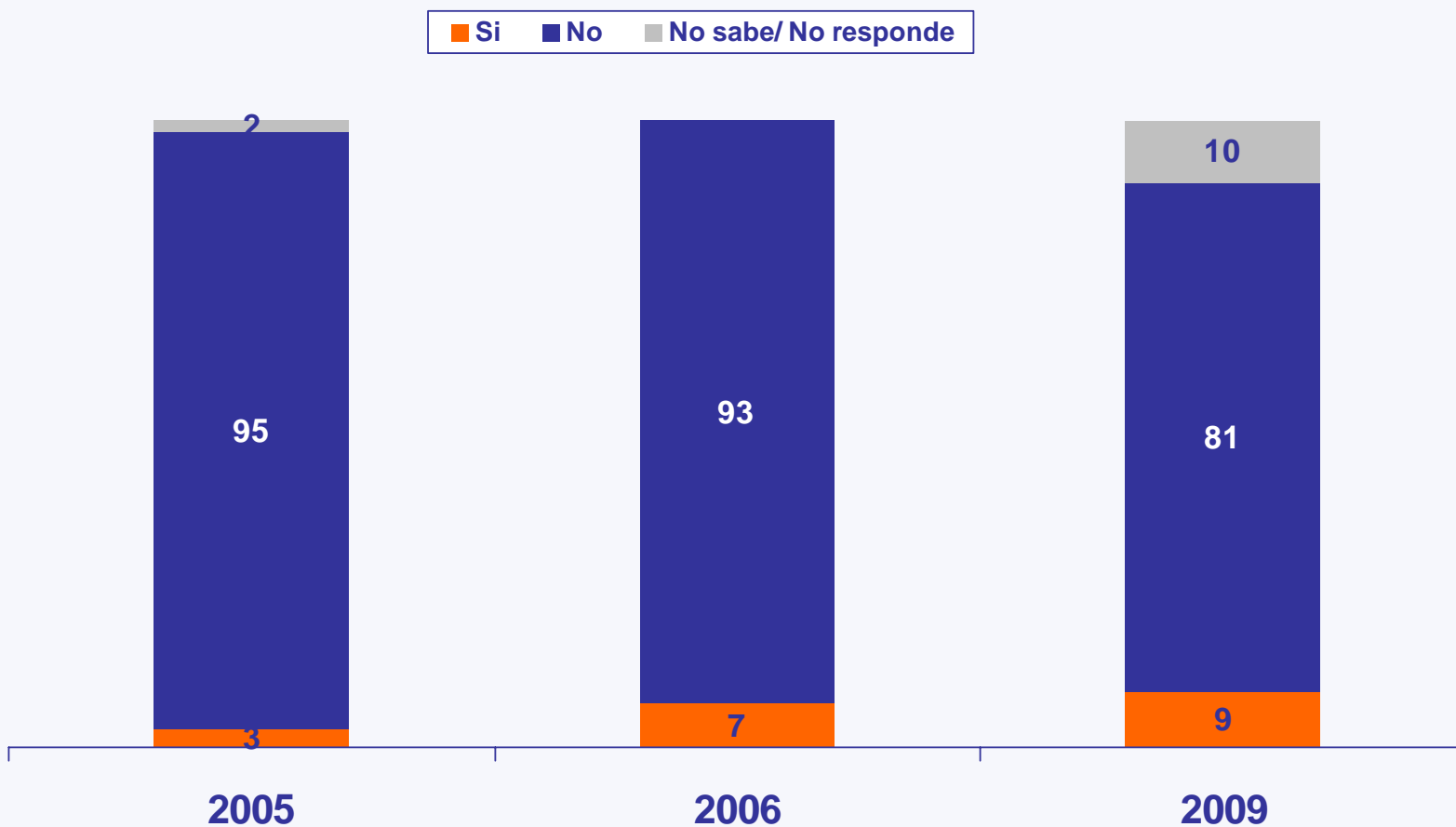


Base: 1001

Fuente: Barómetro de la Corrupción

Sobornos

En los últimos 12 meses, ¿Ud o alguien de su hogar pagó sobornos? :





Barómetro Global de la Corrupción

Junio 2009