

# ÍNDICE DE PERCEPCIÓN DE LA CORRUPCIÓN



# ÍNDICE DE PERCEPCIÓN

El Índice de Percepción de la Corrupción (IPC) es una evaluación que busca clasificar a los países de acuerdo al nivel de corrupción percibida e autoridades políticas y funcionarios públicos. Es un índice compuesto, una combinación de encuestas y evaluaciones de la corrupción, recopiladas por una variedad de instituciones de buena reputación

## ¿Por qué el IPC se basa en las percepciones?

La corrupción generalmente comprende actividades ilegales, que se ocultan deliberadamente y solo salen a la luz a través de escándalos, investigaciones o enjuiciamientos. No existe una forma significativa de evaluar los niveles absolutos corrupción en países o territorios sobre la base de datos empíricos concretos.

# METODOLOGÍA

**OBJETIVO** Calificar y clasificar a los países según el nivel de corrupción observada del sector público de dicho país.

**INSTRUMENTO** 13 fuentes de información provenientes de 12 instituciones.

**PAÍSES** 180.

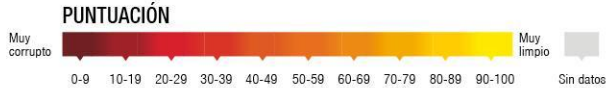
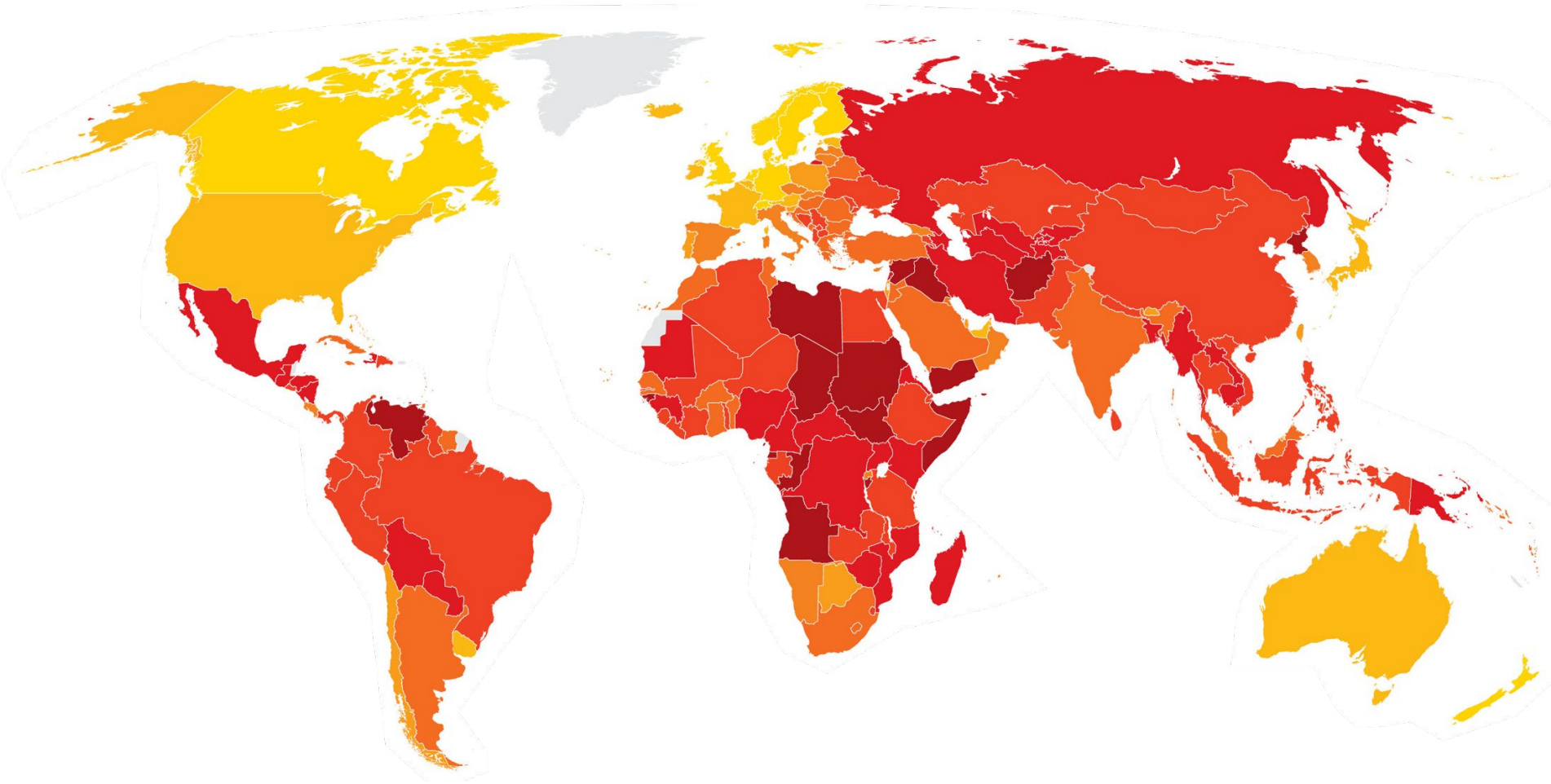
**ESCALA DE CLASIFICACIÓN** 0 a 100 puntos.

0= Nivel más alto de corrupción percibida.

100= Nivel más bajo de corrupción percibida.

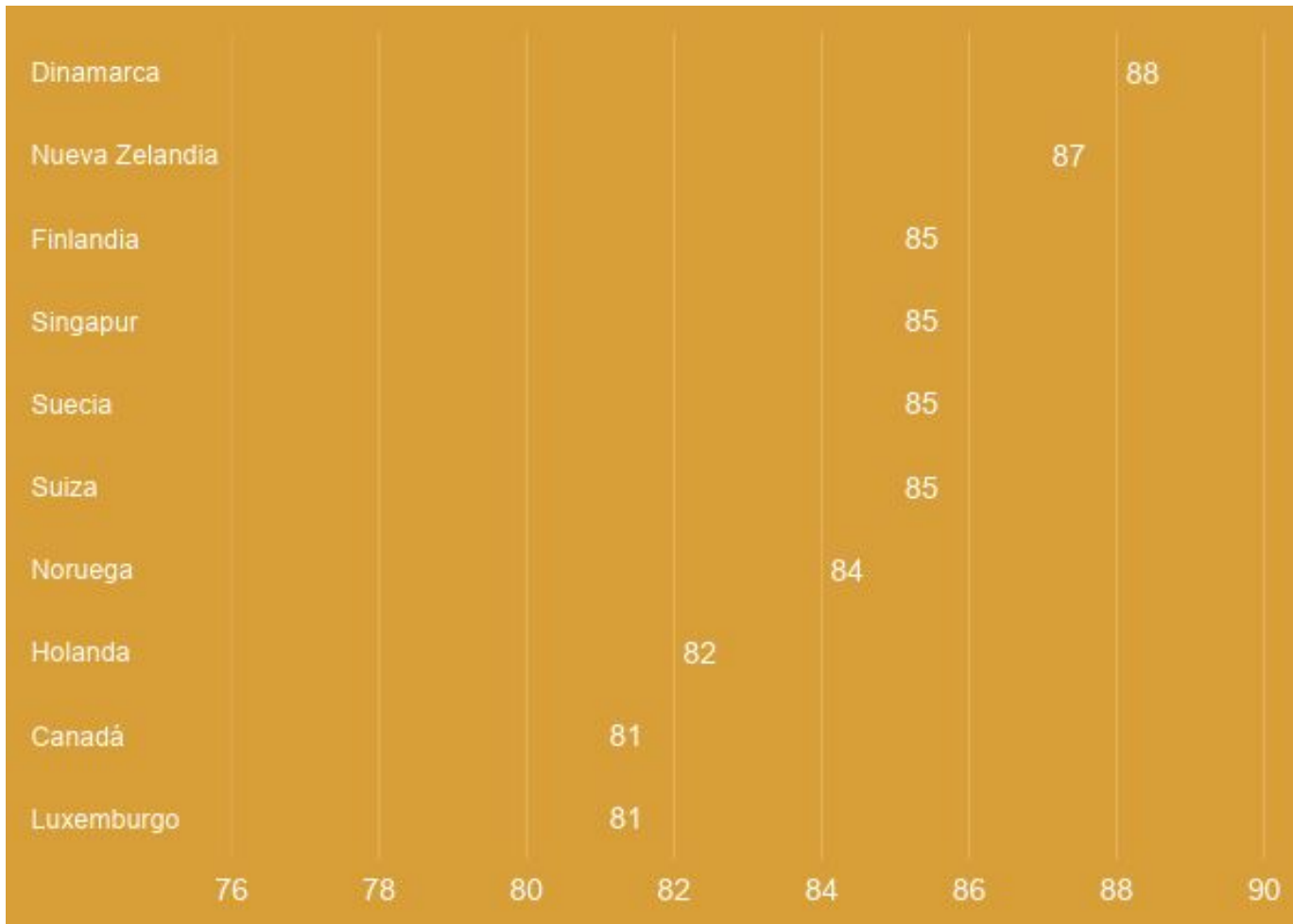
**LEVANTAMIENTO DE DATOS** Últimos 24 meses.

# RESULTADOS



# RESULTADOS

## TOP 10



# RESULTADOS

## LAS AMÉRICAS



44

Promedio  
Américas

43

Promedio  
Global

PUNTUACIÓN



# RESULTADOS CHILE

## FUENTES DE EVALUACIÓN

**Executive Opinion Survey**  
*World Economic Forum*



**Country Risk Ratings**  
*Global Insight*



**Transformation Index**  
*Bertelsmann Foundation*



**World Competitiveness Yearbook**  
*IMD*



**Sustainable Governance Index**  
*Bertelsmann Foundation*



**Rule of Law Index**  
*World Justice Project*



**International Country Risk Guide**  
*PRS Group*



**Varieties of democracy**  
*V-Dem*



**Country Ratings**  
*The Economist Intelligence Unit*

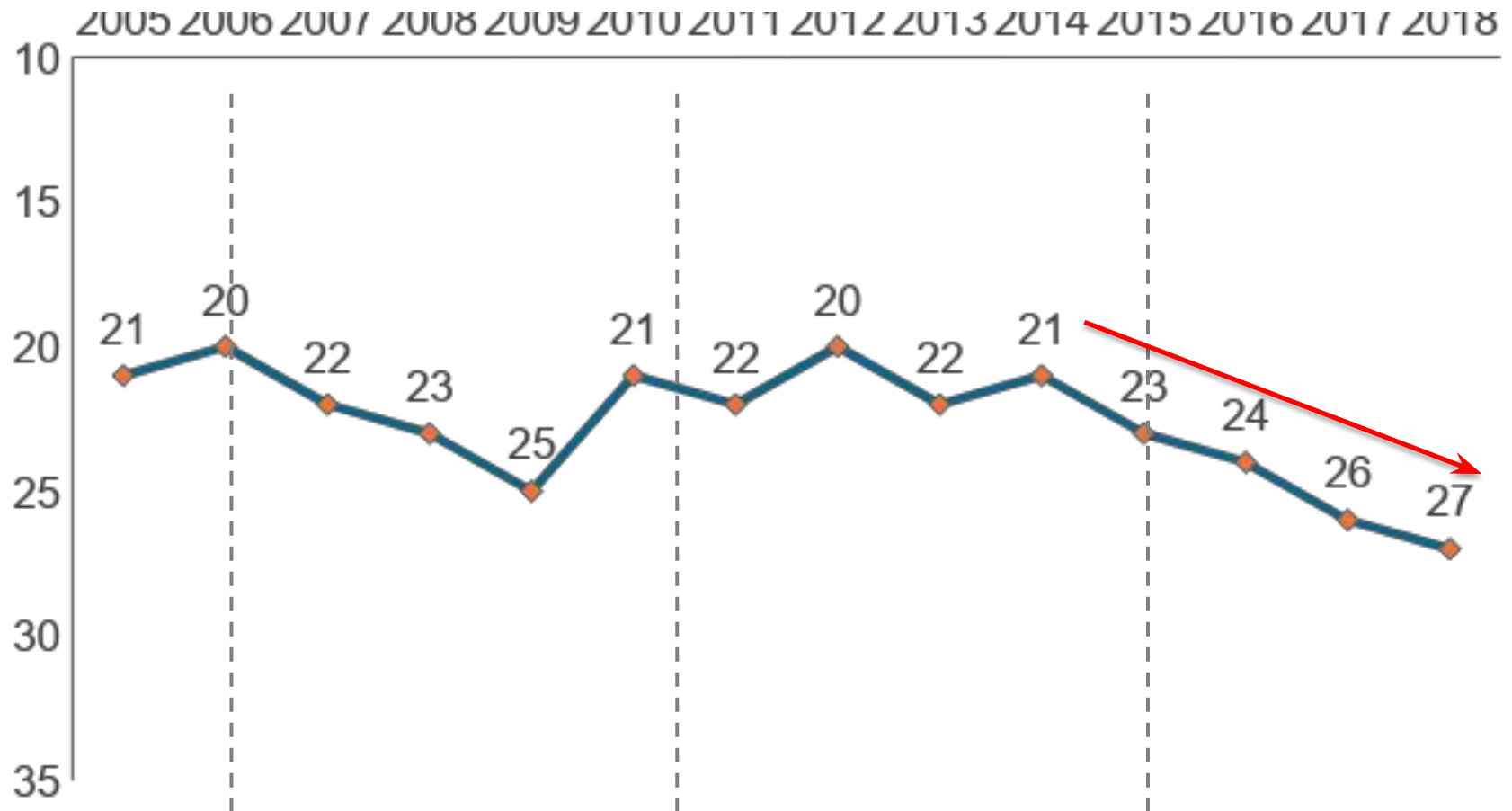


# RESULTADOS CHILE



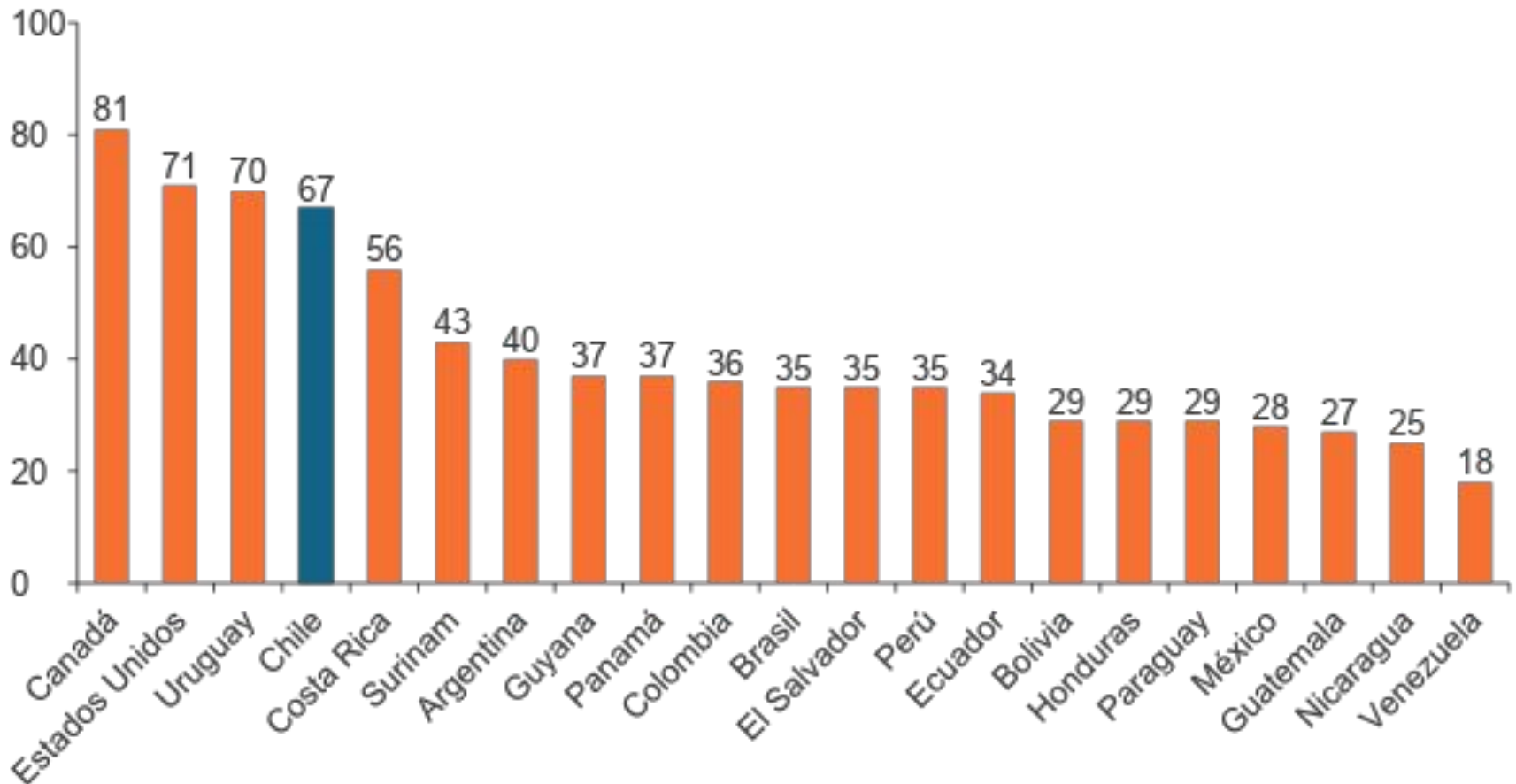


# RESULTADOS CHILE



# RESULTADOS CHILE

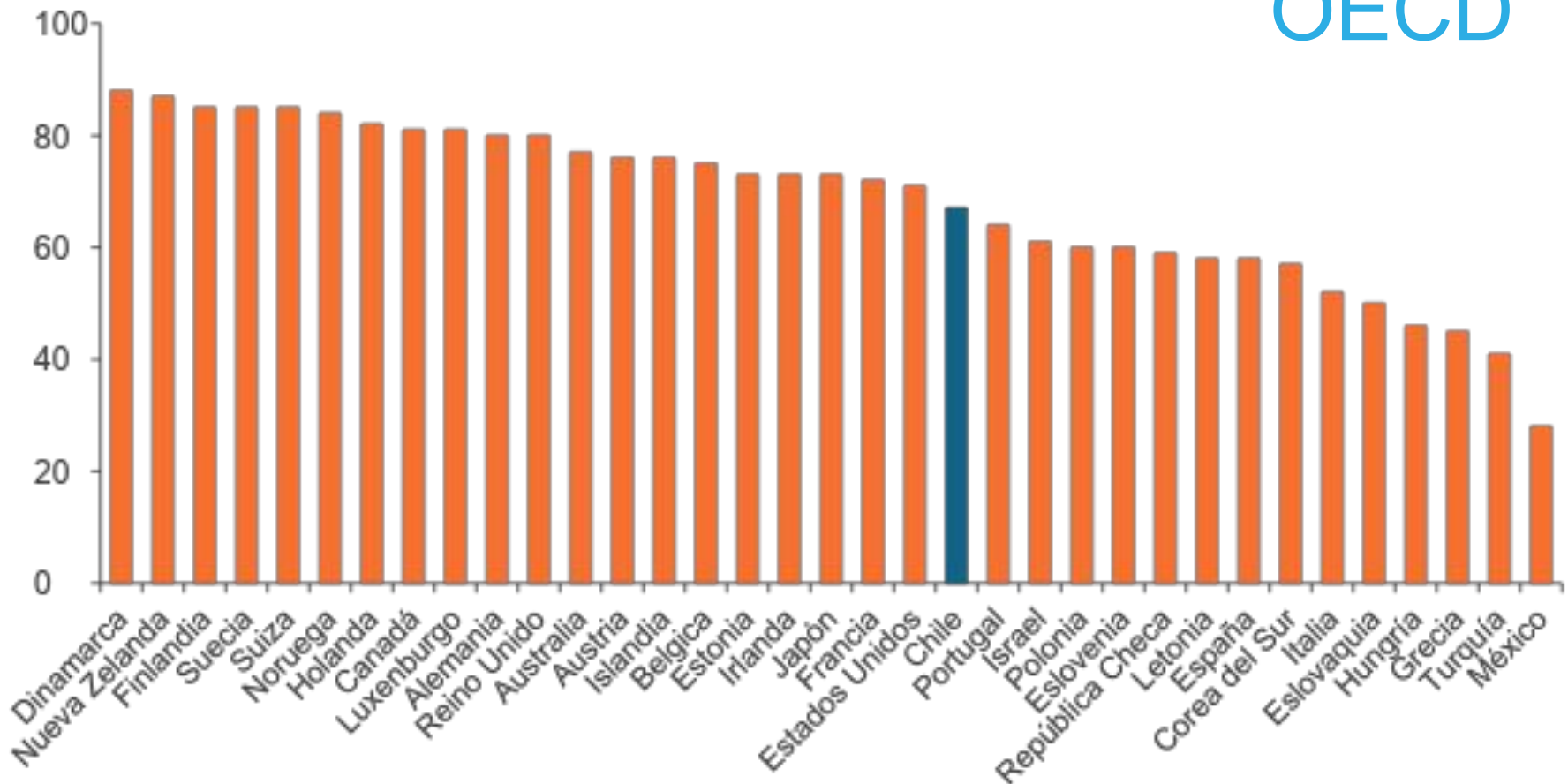
## CHILE Y LAS AMÉRICAS



\* No considera a países del Caribe.

# RESULTADOS CHILE

## CHILE EN EL CONTEXTO DE LA OECD



# CONCLUSIONES

## CORRUPCIÓN Y DEMOCRACIA

A pesar de los intentos de combatir la corrupción en todo el mundo, la mayoría de los países se mueven muy lentamente en sus esfuerzos. En los últimos seis años muchos países han avanzado poco o nada.

**Más de dos tercios de los países obtienen puntajes por debajo de 50 en el Índice** de Percepción de la Corrupción (IPC) 2018, con un puntaje promedio de 43.

Desde 2012, sólo 20 países han mejorado significativamente sus resultados en el IPC. Resulta preocupante que 16 países disminuyeron significativamente sus rankings.


Existe un vínculo fuerte entre la **corrupción y democracias**. Los países con tasas altas de corrupción, tienen instituciones democráticas y derechos políticos más débiles.

# CONCLUSIONES

## CHILE

Los 4 últimos años muestran un retroceso sostenido en la posición relativa que ocupa el país en el ranking, pasando del lugar 21 al 27. Sin embargo no necesariamente se puede deducir que exista mayor corrupción pero si que hoy sabemos más donde ocurre o puede ocurrir este fenómeno.

Los esfuerzos del Estado de Chile han permitido la creación como reacción a los escándalos del nuevo **delito de corrupción entre privados**, la ampliación de delitos bases para comprometer la responsabilidad penal de las personas jurídicas y los proyectos de ley que buscan disminuir la discrecionalidad en el nombramiento de personas en el Estado, la ampliación de las obligaciones de transparencia y otras modificaciones son esfuerzos que deben seguir potenciándose, pero sin dejar de lado la correcta implementación de las regulaciones ya existentes.



**GRACI**

**AD**