

# CUENTA ANUAL 2025





# EQUIPO DIRECTIVO



Alejandro Ferreiro  
Presidente



Lorena Piñeiro  
Vicepresidenta



Juan Francisco Galli  
Secretario



Emilio Moya  
Director



Gonzalo Medina Schulz  
Director



Ximena Hernández  
Tesorera



Manuela Zañartu  
Directora



Jorge Jaraquemada  
Director



Enrique Rajevic  
Director



# EQUIPO EJECUTIVO



Michel Figueroa  
Director Ejecutivo



David Zavala  
Coordinador Sector Público



Camila Arenas  
Coordinadora Sector Privado



Diego Carvajal  
Investigador



Andreas Guillén  
Investigador



Carolina Saez  
Encargada de comunicaciones



Diego Carvajal  
Investigador

# NUESTRA MISIÓN

Realizar un aporte sustantivo al combate a la corrupción y las malas prácticas en Chile, promoviendo la creación de una cultura de la probidad y la transparencia



# PLAN ESTRATÉGICO

## ALIANZAS ESTRATÉGICAS



Actores claves en el sector público, legislativo, constituyente y empresas.

## PROMOCIÓN DE ESTÁNDARES




Formentar la adopción de estándares anticorrupción en los diferentes sectores de la sociedad.

## POSICIONAR LIDERAZGOS



Encabezar la generación de ideas/contenidos, visibilización de casos y temas.

## INFLUYENDO EN EL DEBATE



Utilizar el liderazgo para orientar el debate público hacia temas invisibilizados y/o emergentes en relación a la lucha contra la corrupción-

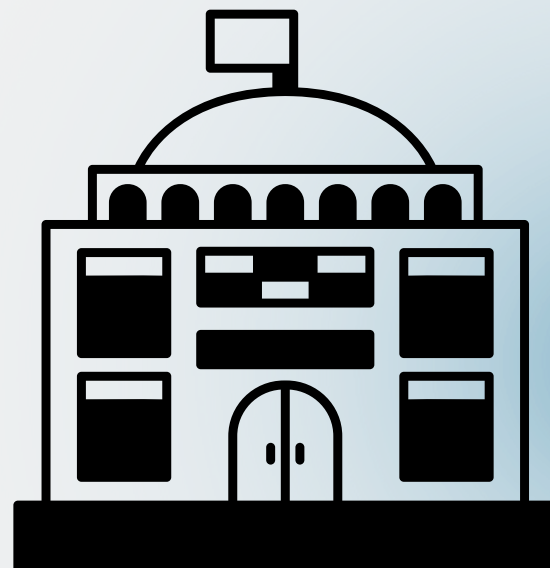
# PRIORIDADES

## SECTOR PRIVADO



- Lobby y relacionamiento
- Integridad en los negocios

## MUNICIPIOS



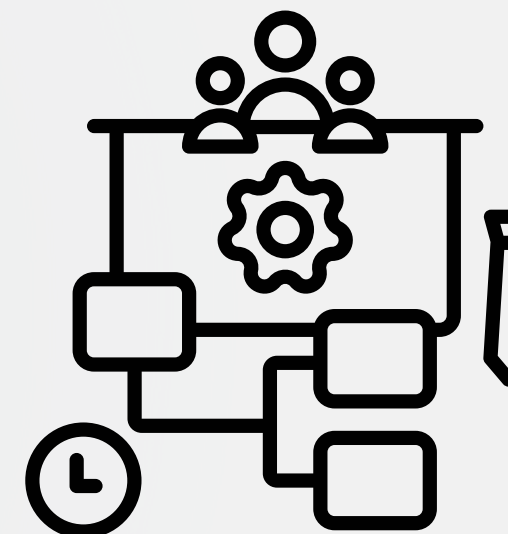
- Nueva institucionalidad Municipal
- Mecanismos de control interno
- Sistemas de integridad

## INSTITUCIONALIDAD FINANCIERA




- Registro de beneficiarios finales

## INSTITUCIONALIDAD PÚBLICA



- Sistema de nombramiento
- Ley de acceso a la información
- Empleo público
- Sistemas de integridad

# ÁREAS DE TRABAJO



HOLA!



## **SECTOR PÚBLICO**

Promover políticas de fortalecimiento de la integridad, participación en Consejos, mesas de trabajo e incidir en procesos legislativos.

## **SECTOR PRIVADO**

Colaborar con empresas y organizaciones privadas en la adopción de estrategias anticorrupción y de reportabilidad corporativa.

## **CIUDADANÍA**

Contribuir al ejercicio de derechos cívicos en la ciudadanía.



# IMPACTOS DE CHILE TRANSPARENTE

**+500**

Apariciones en  
prensa, columnas,  
publicaciones,  
entre otras.

**+2500**

Personas han  
sido capacitadas  
en materia de  
integridad  
empresarial.

**+300**

Personas han  
sido capacitadas  
para mejorar sus  
procesos y ejercer  
sus derechos.



# SECTOR PÚBLICO





# Programa Partidos abiertos

En colaboración con la fundación Friedrich Ebert Stiftung



Formación de 25  
representantes de áreas  
directivas y de administración  
de distintos partidos políticos

Gestión para el fortalecimiento  
de la ética y transparencia  
partidaria.



**PARTIDO  
SOCIALISTA  
DE CHILE**






# Pacto de Integridad Municipal


Desarrollado en colaboración con la Asociación de Auditores externos de Chile

28 alcaldes firmantes



10 alcaldes electos

53 concejales firmantes



8 concejales electos

**CONVENIO CON MUNICIPALIDAD DE RENCA**  
(FIRMANTE DEL PACTO) PARA COLABORACIÓN EN CUMPLIMIENTO DE COMPROMISO.



# Hospital de la Florida

ELABORACIÓN DE INFORME Y ASESORÍA  
SOBRE TRANSPARENCIA PROACTIVA

Charlas y talleres para  
directivos y equipos clínicos

Modernización de “**Visor Ciudadano**”  
permite visualizar lista de espera  
no GES del Hospital.





## TRANSPARENTES



### Ciudadanía\_ Inteligente

Estudio nacional sobre  
implementación de  
mecanismos de participación

## COMISIÓN JARAQUEMADA



balances del cumplimiento  
del plan de trabajo del  
Gobierno para la  
implementación de las  
medidas.



# SECTOR PRIVADO



# EMPRESAS CON LAS QUE TRABAJAMOS





# GRANDES NÚMEROS



**22**

CAPACITACIONES

+ 5 PLANIFICADAS  
ANTES DE FINALIZAR EL AÑO

**+2.500**

PERSONAS  
CAPACITADAS



**FORO DE  
INTEGRIDAD  
EMPRESARIAL**  
CHILE TRANSPARENTE

**10**

SESIONES  
REALIZADAS

3 PENDIENTES HASTA ENERO

**MARZO**

INICIO  
SEGUNDO AÑO





# PROYECTOS INTERNACIONALES



LITIO Y CAPITALS  
CORROSIVOS

## INVESTMENT SCREENING

FUE SUSPENDIDO POR EL  
GOBIERNO DE EE.UU.






# CIUDADANÍA






PROGRAMA DE INTEGRIDAD MUNICIPAL



**6 MUNICIPALIDADES**  
Convenios de colaboración

**5 UNIVERSIDADES**  
Compromisos de colaboración



**Elaboración de cuadernillos de  
formación ciudadana y de  
funcionarios municipales**



Modernización de la transparencia activa

39% a 60% cumplimiento global en indicadores de transparencia.

35 directivos capacitados



Asesoría integral y formación de equipo



# PUBLICACIONES



Protocolo de defensa de periodistas

Estudio sobre unidades de control municipal

Informe del índice latinoamericano de  
transparencia

Elaboración de informe de propuestas de  
reforma para la Ley de Transparencia

Reunión con relator para la libertad de  
expresión de la CIDH

# CHARLAS



Jornada de integridad y transparencia para la  
Superintendencia de Salud

Probidad y transparencia UCEN

Índice de percepción de la Corrupción para el  
Instituto de Estudios Judiciales

Control municipal para administración pública  
UDP



# CENTRO DE PRÁCTICAS



PONTIFICIA  
UNIVERSIDAD  
CATÓLICA  
DE CHILE



17

PRACTICANTES



# COMUNICACIONES





# MESES CON MÁS APARICIONES

**126**

**Enero**

**69**

**Octubre**

**52**

**Febrero**

**48**

**Mayo**  
**Diciembre**

**ENERO**

**126**

**APARICIONES**



**56**

Ley de Lobby



**35**

Índice de percepción  
de la corrupción





# NUEVO SITIO WEB



# ESTADOS FINANCIEROS



# ESTADO DE SITUACIÓN FINANCIERA

## CAPITULO CHILENO DE TRANSPARENCIA INTERNACIONAL

Estado de Situación Financiera  
Al 31 de diciembre de 2024 y 2023

ACTIVOS	Nota	31-12-2024 M\$	31-12-2023 M\$
<b>Activos corrientes</b>			
Efectivo y equivalentes al efectivo	4	3.456	2.287
Deudores comerciales y otras cuentas por cobrar, neto	5	40.304	2.090
Activos por impuestos corrientes	6a	1.226	199
<b>Total activos corrientes</b>		<b>44.986</b>	<b>4.576</b>
<b>Activos no corrientes</b>			
Propiedades, plantas y equipos, neto	7	1.433	1.410
Activos por impuestos diferidos	6c	2.783	1.978
<b>Total activos no corrientes</b>		<b>4.216</b>	<b>3.388</b>
<b>Total activos</b>		<b>49.202</b>	<b>7.964</b>

## CAPITULO CHILENO DE TRANSPARENCIA INTERNACIONAL

Estado de Situación Financiera  
Al 31 de diciembre de 2024 y 2023

PASIVOS Y PATRIMONIO	Nota	31-12-2024 M\$	31-12-2023 M\$
<b>Pasivos corrientes</b>			
Cuentas por pagar comerciales y otras cuentas por pagar	8	54.634	15.632
Provisiones corrientes por beneficios a los empleados	9	6.971	3.605
<b>Total pasivos corrientes</b>		<b>61.605</b>	<b>19.237</b>
<b>Total pasivos</b>		<b>61.605</b>	<b>19.237</b>
<b>Patrimonio</b>			
Capital pagado		212	212
Resultados acumulados		(12.615)	(11.485)
<b>Total patrimonio</b>		<b>(12.403)</b>	<b>(11.273)</b>
<b>Total pasivos y patrimonio</b>		<b>49.202</b>	<b>7.964</b>

# ESTADO DE RESULTADOS INTEGRALES

## CAPITULO CHILENO DE TRANSPARENCIA INTERNACIONAL

Estado de Situación Financiera  
Al 31 de diciembre de 2024 y 2023

<b>PASIVOS Y PATRIMONIO</b>	<b>Nota</b>	<b>31-12-2024</b>	<b>31-12-2023</b>
		<b>MS</b>	<b>MS</b>
<b>Pasivos corrientes</b>			
Cuentas por pagar comerciales y otras cuentas por pagar	8	54.634	15.632
Provisiones corrientes por beneficios a los empleados	9	6.971	3.605
<b>Total pasivos corrientes</b>		<b>61.605</b>	<b>19.237</b>
<b>Total pasivos</b>		<b>61.605</b>	<b>19.237</b>
<b>Patrimonio</b>			
Capital pagado		212	212
Resultados acumulados		(12.615)	(11.485)
<b>Total patrimonio</b>		<b>(12.403)</b>	<b>(11.273)</b>
<b>Total pasivos y patrimonio</b>		<b>49.202</b>	<b>7.964</b>



# GRACIAS

## CONTACTA CON NOSOTROS



[WWW.CHILETRANSPARENTE.CL](http://WWW.CHILETRANSPARENTE.CL)



[@chile\\_transparente](https://www.instagram.com/chile_transparente)



[@Ch\\_transparente](https://twitter.com/Ch_transparente)



[/Ch Transparente](https://www.facebook.com/ChTransparente)



[Chile Transparente](https://www.linkedin.com/company/ChileTransparente)